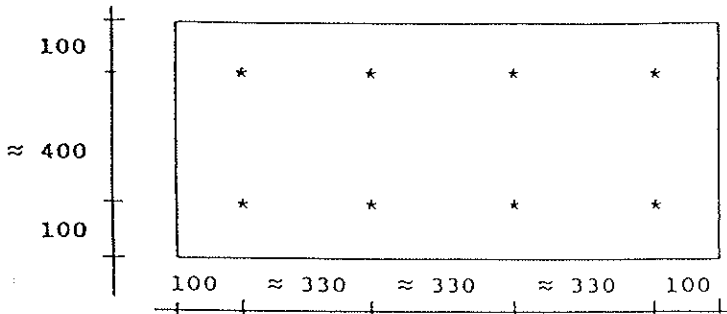
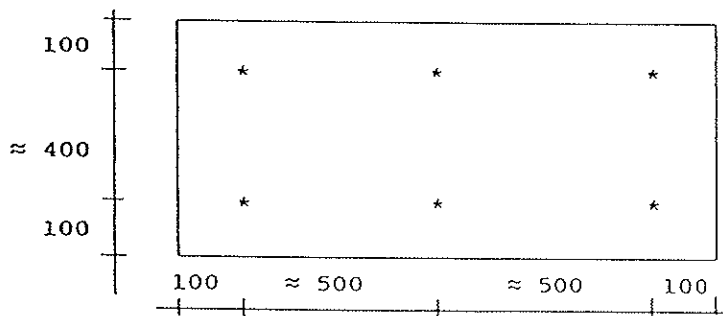


KIINNITYSOHJE NO 1



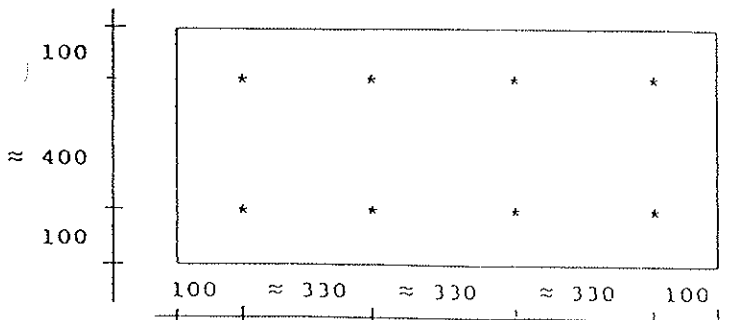
Kiinnike: ASK-P-700-45
 Määrä: n. 12 kpl/m²
 Kiinnitysetäisyydet (max):
 vier. kuva

KIINNITYSOHJE NO 2



Suojaverhouslevyn kiinnike
 Paksuus
 30 mm ASK-P-700-45
 50 mm ASK-P-700-65
 Määrä: n. 8,4 kpl/m²
 100 mm itseporautuva ruuvi,
 pituus 130 mm
 Aluslevy koko 6 cm²
 Määrä n. 8,4 kpl/m²

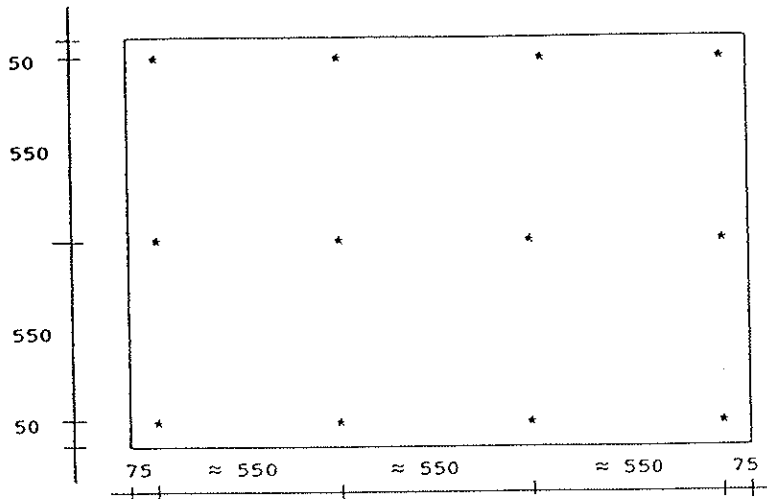
KIINNITYSOHJE NO 3



1. MEKAANINEN KIINNITYS

Kiinnike:

- a) Itseporautuva ruuvi:
 min. halk. 3 mm,
 pituus: suojaverhouslevy
 + 20 mm
- b) Aluslevy koko: min 6 cm²
 Teräspiikki + lukituslevy
 Määrä: n. 12 kpl/m²

KIINNITYSOHJE NO 44 a:

Kiinnike: ASK-P-700-25
Määrä: 5,5 kpl/m²

4 b:

Kiinnike: ASK-P-700-32
Määrä: 5,5 kpl/m²

4 c:

Kiinnike: ASK-P-700-65
Määrä: 5,5 kpl/m²

Suojaverhouslevyjien kiinnitykseen voidaan vaihtoehtoisesti käyttää kiinnitysohjetta vastaavaa aluslevy- ja ruuviyhdistelmää.

KIINNITYSOHJE NO 5

Listakiinnitys: inlook-piilokannatinjärjestelmä tai vastaava
levykoko enintään 600 x 1200 mm
listat levyjen kaikissa saumoissa
kannatinlistojen kiinnitys ruuveilla 4,2 x 32 k 300 mm

KIINNITYSOHJE NO 6

Liimakiinnitys: liima: Paloliima 700 tai vastaava
liimamäärä vähintään 1,5 kg/m²
liiman levitys hammastetulla lastalla noin 100 mm leveinä raitoina (reuna-alueille sivujen suuntaiset raidat ja keskelle pituussuuntaan levykoosta riippuen raita tai useampia). Liimakiinnitystä käytettäessä levyn suurin paksuus ≤ 50 mm.